

Jaarverslag 2012



STUDENTS42USTAINABILITY



Inhoudsopgave

I Jaarverslag

1	Bestuur	4
2	Activiteiten	5
2.1	Kennismakingsborrel	5
2.2	Nieuw promotiemateriaal en introductie BIRDS evaluatie	5
2.3	Informatiemarkt OWee	6
2.4	Overname StuD fonds: StuDevelopment	6
2.5	Zomerfestival	7
2.6	Greenworks event	7
2.7	DAT event	7
2.8	Lezing "Last van Blanken?!"	7
2.9	Projecten.....	8
II Financieel jaarverslag		9
1	Balans	9
2	Resultatenrekening	11
2.1	Maandelijks donaties	11
2.2	Inkomsten ongebruikelijk	12
2.3	Partners.....	12
2.4	Projecten.....	13
2.5	Overhead	15
2.5.1	Promotiemateriaal	15
2.5.2	Borrels 15	
2.5.3	Evenementen	15
2.5.4	Bankkosten	15
2.5.5	Website.....	16
2.6	Winst/Verlies	16
3	Vergelijking resultaten en begroting	17
4	Aanbevelingen 2013	19

STUDENTS 2 USTAINABILITY

I Jaarverslag

Het jaarverslag wat voor u ligt zal ingaan op de verschillende activiteiten die dit jaar hebben plaatsgevonden. Dit zal in deel I van het jaarverslag gebeuren. In het tweede deel is het financiële jaaroverzicht gepresenteerd.

1 Bestuur

Het bestuur van 2012 is een zeskoppig bestuur bestaande uit:

- John Spruijt (Voorzitter)
- Thom Hubers (Secretaris)
- Job Neven (Penningmeester)
- Sylvia Van Kreveld (Commisaris Extern)
- Hugo Mees (Commisaris Projecten)
- Marijke Stoel (Commisaris Projecten)



Bestuur 2012

2 Activiteiten

Als bestuur vergaderen we iedere week om de activiteiten en projecten van S4S te bespreken met elkaar. Door het jaar heen hebben we verschillende activiteiten georganiseerd om de Delftse student bekend te maken met S4S en onze doelen: het ondersteunen en stimuleren van de implementatie van duurzame techniek in ontwikkelingslanden en, bewustwording van het thema duurzaamheid. De activiteiten die hiervoor zijn georganiseerd zijn in het kort beschreven.

2.1 Kennismakingsborrel

De kennismakingsborrel die we voor alle samenwerkingspartijen en geïnteresseerden hebben georganiseerd in de foyer van het cultuurcentrum was een succes. Op een ontspannen manier is er kennis gemaakt met elkaar en zijn de eerste contacten gelegd voor verschillende samenwerkingen. Die avond is ook Youp van 't Hek donateur geworden.

2.2 Nieuw promotiemateriaal en introductie BIRDS evaluatie

Dit jaar hebben we met dank aan het voorgaande bestuur het voor elkaar gekregen om het promomateriaal in de nieuwe huisstijl te bestellen. De nieuwe huisstijl is geprojecteerd op banners, posters en onze site. Ook is er een evaluatieformulier voor projecten ingesteld om mee te werken aan een internationale databank. Hierbij heeft S4S de algemeen toepasbare evaluatie aangescherpt.



Banners bedrukt met de nieuwe

STUDENTS SUSTAINABILITY

2.3 Informatiemarkt OWee

Natuurlijk stonden we ook dit jaar weer op de Owee. Het aantal nieuwe donateurs werven zoals het jaar ervoor was niet gelukt, maar we hebben wel aan veel mensen laten weten wat S4S is. Er werden mandarijnen uitgedeeld om de bezoekers van de nodige vitamientjes te voorzien en om ze direct bekend te maken met het groene karakter en de oranje kleur van Students4Sustainability.



OWee stand

2.4 Overname StuD fonds: StuDevelopment

Waar eerder CICAT het StuD fonds beheerde is sinds dit jaar S4S beheerder van het hernieuwde fonds StuDevelopment. S4S kreeg het beheer van het financieringsfonds van StuD toegewezen. Aangezien S4S al ervaring heeft met het beoordelen van sponsoraanvragen is S4S een geschikte organisatie hiervoor en past het bij haar taken pakket. Bovendien vergroot het haar bereik door het beheer op zich te nemen en neemt naamsbekendheid toe. Ook studentengroepen konden een dubbele aanvraag bij één orgaan indienen. Er is hier een belangrijk onderscheid tussen de fondsen behouden waarbij S4S enkel financiering van het project zelf sponsort en het StuDevelopment fonds ook de student kan helpen bij de financiering voor zijn of haar reis.

2.5 Zomerfestival

Dit jaar mochten we op het Zomerfestival ter gelegenheid van het lustrum van de TU een watertentoonstelling organiseren. In een tent hadden we een fototentoonstelling gemaakt van allerlei waterprojecten. Verschillende projecten als Water voor de Filippijnen worden geprojecteerd op kunststof ballen om zo het effect van een waterbubbel na te bootsen en direct het project zichtbaar te maken. Op de achterkant staat een toelichting op het project. De gemeenteraad en het college van bestuur kwamen de tentoonstelling bezoeken waarbij onder andere Karel Luyben ook aanwezig was.



Opstelling van de tentoonstelling

2.6 Greenworks event

Het jaar begon met een Greenworks event in mei waarbij op verschillende faculteiten lunchlezingen rondom het thema duurzaamheid gegeven worden. Met middelen van hoofdsponsor Vodafone heeft de S4S commissie interessante sprekers kunnen regelen en is er lunch aangeboden aan de bezoekers. Hoewel de opkomst schommelde zijn er verschillende studenten betrokken geweest en geïnspireerd. Na afloop is er geëvalueerd en is besloten in te zetten op een S4S symposium om de naam S4S te koppelen aan het evenement en een dagvullend programma in de aula op touw te zetten. Zo zou er meer samenhang tussen de verschillende programmaonderdelen kunnen worden verworven en wordt er ook aan naamsbekendheid gewerkt.

2.7 DAT event

Samen met drie projecten, RIWIK, Realize en Biosense, heeft S4S zaterdag op de markt in Delft staan schijnen. Als onderdeel van het Greenworks en DAT event, is aan voorbijgangers en geïnteresseerde uitgelegd waar S4S voor staat en wat Delfse techniek voor positieve invloed kan hebben in ontwikkelingslanden, met veel positieve reactie en nieuwe donateurs mag dit een geslaagde dag heten.

2.8 Lezing “Last van Blanken?!”

In de knusse kelder van de Koornbeurs is de lezing Afrikaniet gehouden. Deze lezing en open discussie ging over het nut van ontwikkelingshulp. Er was veel publiek op afgekomen en de discussies waren interessant. Deze lezing was een voortvloeisel uit de samenwerking met Studium Generale.



Poster Lezing

2.9 Projecten

Hieronder is een lijst van de projecten van afgelopen jaar gepresenteerd:

- Project Zanzibar
- India Windmill
- Cold Chain
- Water voor Fillipijnen
- WikiBike
- Just Solutions
- Soil Moengo
- Riwik 2.0
- Biosense
- Realize
- Biosolutions
- Project Ghana
- Zenzi Treasures
- Pedi Powers
- Weave
- Terracotta in Vietnam
- Pokot

II Financieel jaarverslag 2012

Penningmeester: Job Neven

Het financiële jaar van de stichting loopt van 1 januari tot 31 december. Het bestuursjaar begint in maart, vandaar dat dit in dit jaarverslag niet alle uitgaven weergeven zijn die tijdens bestuur Spruijt zijn gedaan.

1 Balans

In tabel 1.1 is de beginbalans, de balans op 1 januari 2012, weergegeven. In tabel 1.2 de eindbalans.

Beginbalans 2012			
<i>Debet</i>		<i>Credit</i>	
Betaalrekening	€ 20.382,09	Crediteuren	€ 6.759,69
Kas	€ 66,10	Reservering projecten	€ 13.027,12
Debiteuren	€ 2.400,00	Reservering overhead	€ 1.225,05
		Eigen vermogen	€ 1.836,33
Totaal	€ 22.848,19	Totaal	€ 22.848,19

Tabel 1.1: Beginbalans 2012, 1 januari

Eindbalans 2012			
<i>Debet</i>		<i>Credit</i>	
Betaalrekening	€ 26.514,24	Crediteuren	€ 11.257,50
Spaarrekening	€ 12.073,45	Reservering projecten	€ 19.838,73
Kas	€ 66,10	Reservering overhead	€ 1.085,53
Bezittingen	€ 1.564,34	Reservering StuDevelopment	€ 6.200,04
		Eigen vermogen	€ 1.836,33
Totaal	€ 40.218,13	Totaal	€ 40.218,13

Tabel 1.2: Eindbalans 2012, 31 december

Zoals te zien is zijn een aantal balansposten toegevoegd:

- **Spaarrekening:** In 2012 is er geld voor projecten geaccumuleerd bij S4S. Dit omdat we meer donateurgelden binnen hebben gekregen en uitgegeven. (zie paragraaf 2.4) Dit is geenszins onze intentie, maar omdat deze accumulatie toch plaatsgevonden heeft, hebben we besloten een spaarrekening te openen om zo het geld te bewaren totdat er geschikte projecten aandragen. Met de rente van de spaarrekening kunnen we enige overheadkosten dekken.
- **Bezittingen:** In 2010 zijn de bezittingen van de balans geschrapt, vanwege de kleine en irrelevante bedragen. In 2012 is ervoor gekozen om de bezittingen weer op de balans te zetten nadat de stichting geïnvesteerd heeft in een nieuwe website en promotiemateriaal in de nieuwe huisstijl. Deze investeringen kunnen minimaal 5 jaar mee en om deze reden is ervoor gekozen om dit als bezit op de balans mee te nemen. Promotiemateriaal e.d. wordt niet meer als bezit gerekend, in tegenstelling tot in 2010.

STUDENTS 2 USTAINABILITY

- **Reservering StuDevelopment:** S4S beheert sinds het najaar het StuDevelopment fonds. Dit was voorheen het STuD-CICAT-fonds. Bij aanvang hebben wij €10.000 ontvangen, waarvan nu nog zo'n €6000,- resteert. Er zijn reeds 12 projecten gesponsord met behulp van het StuDevelopment fonds.

2 Resultatenrekening

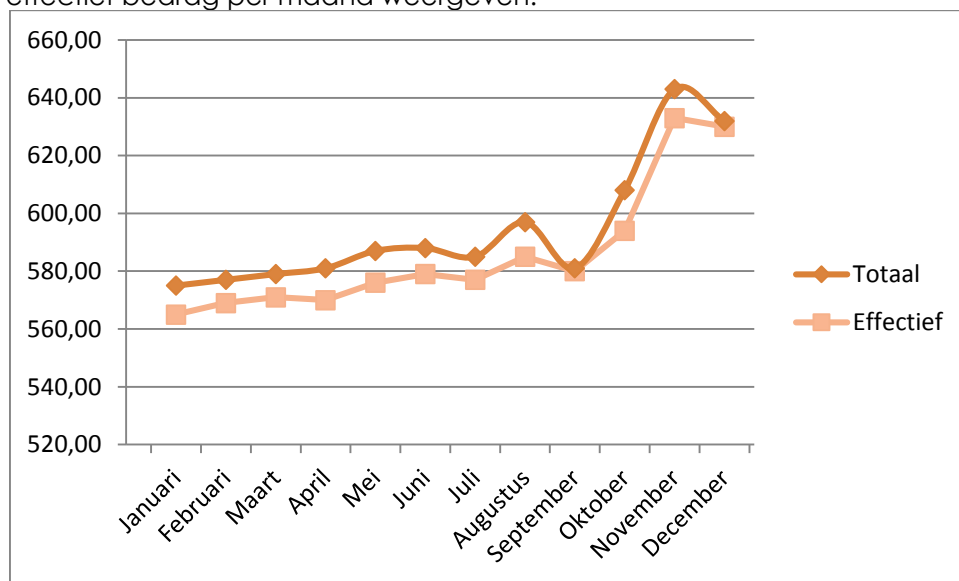
In tabel 2.1 is de resultatenrekening van 2012 weergegeven.

Resultatenrekening		Debet	Credit
Inkomsten			
Maandelijkse donaties			€ 14.944,22
Inkomsten ongebruikelijk			€ 219,92
Partners			€ 2.500,00
Restitutie projecten			€ 3.931,12
Uitgaven			
Projecten	€ 10.913,73		
Overhead	€ 2.859,44		
Winst/Verlies			
Verlies overhead			€ 139,52
Winst projecten.	€ 7.961,61		
Totaal	€ 21.734,78	€ 21.734,78	

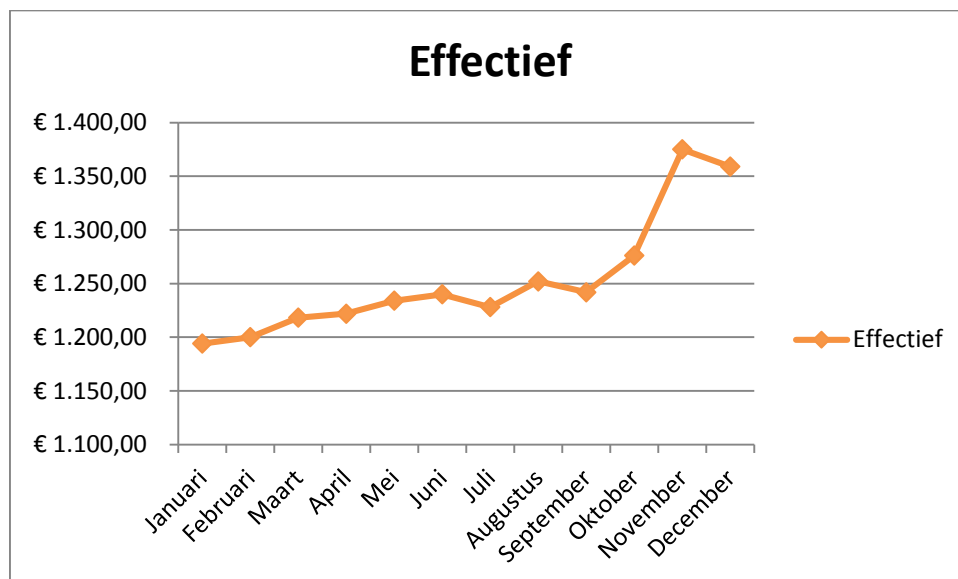
Tabel 2.1: Resultatenrekening 2012

2.1 Maandelijkse donaties

De maandelijkse donaties zijn de inkomsten ten bate van projecten die we maandelijks incasseren. In figuur 2.1 is een grafiek weergegeven met het aantal donateurs. In figuur 2.2 is het effectief bedrag per maand weergegeven.



Figuur 2.1: Aantal donateurs in 2012



Figuur 2.2: Maandelijkse incasso, effectief.

Begin 2012 waren er 565 effectieve donateurs, in december waren dit er 630, dit is een groei van ongeveer 10%. Met name tussen oktober en november is een flinke groei te zien. Dit omdat we projecten gestimuleerd hebben om de donateurs aan te leveren.

2.2 Inkomsten ongebruikelijk

Dit zijn inkomsten die van tevoren niet voorzien waren. In 2012 heeft de stichting een aantal kleine donaties ontvangen, samen goed voor €219,92. Zie tabel 2.2 voor een overzicht van de giften.

Giften	
Restant Inauguratiediner	€ 0,92
Gift Huizen den Hertog	€ 50,00
Gift A.P.J. Meijknecht	€ 25,00
Gift S. Vroon	€ 144,00
Totaal	€ 219,92

Tabel 2.2: Giften.

2.3 Partners

In 2012 heeft S4S de handen ineengeslagen met Vodafone om het Greenworks Event te organiseren. Vodafone heeft S4S toen gesponsord met een bedrag van €2500,-

2.4 Projecten

Er is een bedrag van €10.913,73 uitgegeven aan projecten. Projecten hebben een bedrag van €3.931,12 gerestitueerd: Projecten uit 2011 hebben nog €3.059,19 gerestitueerd en projecten uit 2012 hebben samen €835,94 gerestitueerd. Dit samen resulteert in een netto uitgave van €6.982,61

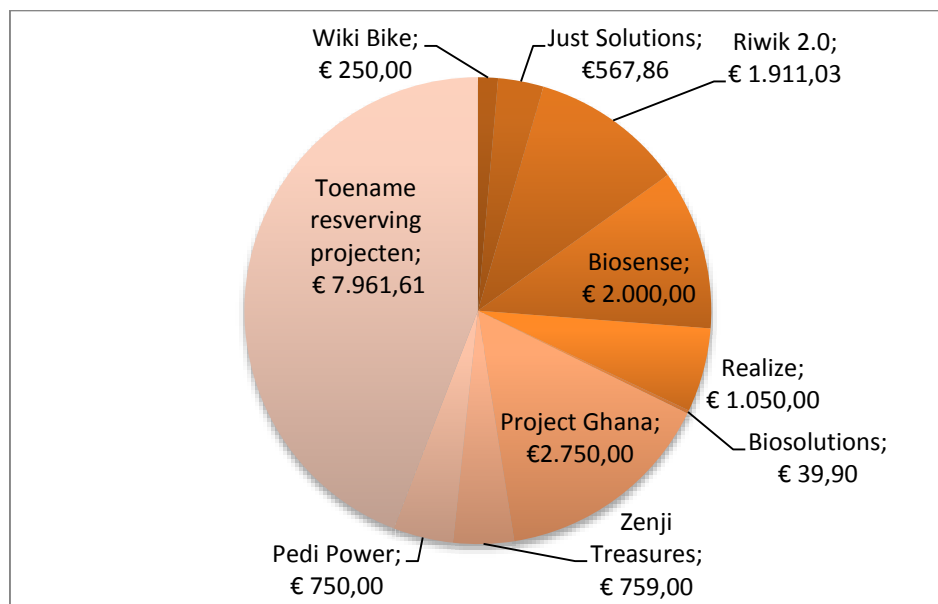
Aangezien de donateurinkomsten €14.944,22 bedroegen, is er €7.691,61 winst gemaakt, dit wordt gereserveerd voor projecten in de toekomst in de post 'toename reservering projecten'. Op deze manier kunnen we blijven garanderen dat 100% van donateurinkomsten besteed wordt aan projecten.

Omdat er op 1 januari 2012 nog €2790,- voor specifieke projecten gereserveerd stond, en op 31 december er nog €1640,- voor specifieke projecten gereserveerd is, is de reservering projecten met €6.811,61 toegenomen. Dit komt overeen met het verschil in de post 'reservering projecten' op de begin en eindbalans.

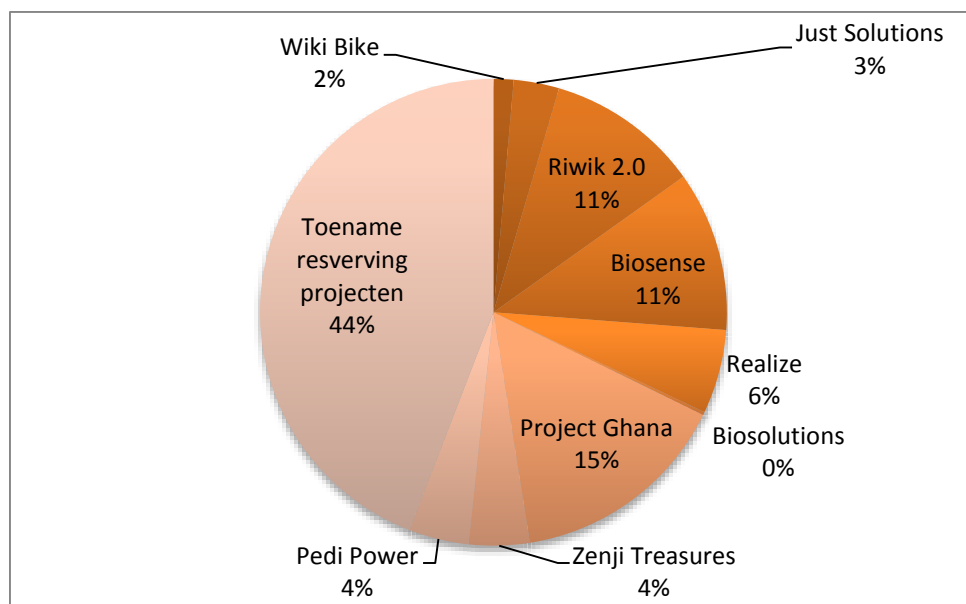
In tabel 2.3 is een tabel weergegeven waarin de resultatenrekening ten bate van de projecten is weergegeven. In figuur 2.3 is een diagram met absolute getallen weergegeven en in figuur 2.3 een diagram met procenten, beide met betrekking op de netto uitgaven van projecten.

Resultatenrekening projecten		
	<i>Debet</i>	<i>Credit</i>
Restitutie projecten 2011		€ 3.095,18
Linn Design		€ 473,95
Raincapp NTT		€ 823,23
India Windmill		€ 544,86
YEPI Africa		€ 503,14
Soil Moengo		€ 750,00
Resultaten projecten 2012	€ 10.913,73	€ 15.780,16
Maandelijkse donaties		€ 14.944,22
Wiki Bike	€ 250,00	
Just Solutions	€ 567,86	
Riwik 2.0	€ 2.500,00	€ 588,97
Biosense	€ 2.000,00	
Realize	€ 1.296,97	€ 246,97
Biosolutions	€ 39,90	
Project Ghana	€ 2.750,00	
Zenji Treasures	€ 759,00	
Pedi Power	€ 750,00	
Winst		
Toename reservering projecten	€ 7.962,11	
Totaal	€ 29.789,57	€ 34.655,50

Tabel 2.3: Resultatenrekening projecten



Figuur 2.3: Uitgaven t.b.v. projecten, netto



Figuur 2.4: Uitgaven t.b.v. projecten, procentueel.

2.5 Overhead

S4S heeft in 2012 diverse onkosten gemaakt. Deze onkosten worden niet betaald met donateurgelden, maar uit overige bronnen, zoals de partners. In tabel 2.4 is een overzicht weergegeven van de uitgaven voor overhead.

Uitgaven Overhead	
Promotiemateriaal	€ 603,01
Werkmateriaal	€ 6,90
Borrels	€ 34,05
Geschenken	€ 17,50
Declaraties diversen	€ 64,24
Evenementen	€ 1.247,73
Bedrijf & Samenleving	€ 65,00
ABN Amro kosten	€ 473,49
Website	€ 312,44
KvK	€ 35,08
Totaal	€ 2.859,44

Tabel 2.4: Uitgaven Overhead

2.5.1 Promotiemateriaal

Vooral promotiemateriaal is dit jaar een grote post geweest; vanwege de nieuwe huisstijl moesten alle folders, flyers en posters opnieuw besteld worden. Ook is het nieuwe promotiemateriaal in 2012 voor 1/5 afgeschreven.

2.5.2 Borrels

In maart is er een kennismakingsborrel met het nieuwe bestuur van S4S geweest. Veel bekenden en bestuursleden betaalden hun eigen drankjes, dus uiteindelijk is er aan dit netwerkevenement €34.05 besteed.

2.5.3 Evenementen

S4S heeft een bijdrage geleverd aan het Greenworks Event eind mei.

2.5.4 Bankkosten

Voor het internetbankieren en de Incasso brengt de ABN Amro onkosten in rekening. Deze kosten zijn aanzienlijk toegenomen ten opzichte van 2011. Waar in 2011 de totale kosten nog €254,55 bedroegen, is dit in 2012 €473,19. Een aanbeveling voor 2013 is om te onderzoeken hoe deze bankkosten gekort danwel gesponsord kunnen worden.

2.5.5 Website

In de post 'Website' is de afschrijving van de website 2.4 en serverkosten van de website opgenomen.

2.6 Winst/Verlies

Zoals te zien is er in 2012 een verlies van €139,52 op overheadkosten gedraaid. Gezien het feit dat er in 2012 veel nieuw promotiemateriaal, zoals folders en posters zijn aangeschaft in de nieuwe huisstijl is het een gering verlies. Dit verlies is ook beperkt gebleven, omdat we promotiemateriaal en de website zijn gaan afschrijven.

In 2012 is er €7961,61 winst gemaakt op projecten. Dat wil zeggen dat het verschil tussen de ingekomen donateurgelden (€14.944,22) en de uitgaven aan projecten (€6.982,61) €7.961,61 bedraagt. Dit verschil is de oorzaak van de eerder genoemde accumulatie en zal verder uitgelegd worden in paragraaf 3.

De nettowinst in 2012 bedraagt $€7.961,61 - €139,52 = €7.822,09$

3 Vergelijking resultaten en begroting

Begroting							
	Werkelijk 2012		Begroting 2012, Januari		Begroting 2012, September		Evaluatie
	Debet	Credit	Debet	Credit	Debet	Credit	
Inkomsten							
110 Donaties maandelijks	€ 2.590,00	€ 17.534,22	€ -	€ 15.500,00	€ -	€ 13.500,00	€ 1.444,22
120 Bijdrage TU Delft	€ -	€ -	€ -	€ -	€ -	€ -	€ -
130 Inkomsten ongebruikelijk	€ -	€ 219,92	€ -	€ 1.500,00	€ -	€ 51,84	€ 168,08
140 Partners	€ -	€ 2.500,00	€ -	€ 2.500,00	€ -	€ 2.500,00	€ -
Projecten							
200 Projecten totaal	€ 10.913,73	€ 3.931,12	€ 17.500,00		€ 17.500,00	€ -	€ 10.517,39
300 Overige investeringen	€ -	€ -	€ -		€ -	€ -	€ -
Overhead							
410 Promotiemateriaal	€ 1.166,04	€ 563,03	€ 1.500,00		€ 600,00	€ -	€ -3,01
420 Werkmateriaal	€ 6,90	€ -	€ 50,00		€ 20,00	€ -	€ 13,10
430 Borrels	€ 66,95	€ 32,90	€ 100,00		€ 50,00	€ -	€ 15,95
440 Geschenken	€ 17,50	€ -	€ -		€ 17,50	€ -	€ -
450 Declaraties diversen	€ 64,24	€ -	€ 25,00		€ 75,00	€ -	€ 10,76
460 Vorming bestuur	€ -	€ -	€ -		€ -	€ -	€ -
470 Evenementen	€ 1.247,73	€ -	€ -		€ 1.247,73	€ -	€ -
Vaste kosten							
510 ABN Amro kosten	€ 473,49	€ -	€ 250,00		€ 360,00	€ -	€ -113,49
520 Bedrijf & Samenleving	€ 65,00	€ -	€ 65,00		€ 65,00	€ -	€ -
530 Website	€ 2.624,66	€ 2.312,22	€ 1.900,00		€ 312,44	€ -	€ -
540 KvK	€ 35,08	€ -	€ 37,64		€ 35,08	€ -	€ -
Rente							
610 Creditrente	€ -	€ -	€ -		€ -	€ 100,00	€ -100,00
620 Debetrente	€ -	€ -	€ -		€ -	€ -	€ -
990 Onvoorzien	€ -	€ -	€ 150,00		€ 150,00	€ -	€ 150,00
999 Memoriaal	€ 22.848,19	€ 22.848,19			€ -	€ -	€ -
Winst	€ 7.822,09	€ -	€ -	€ 2.077,64	€ -	€ 4.280,91	€ 12.103,00
Totaal	€ 49.941,60	€ 49.941,60	€ 21.577,64	€ 21.577,64	€ 20.432,75	€ 20.432,75	€ 17.223,39

Tabel 3.1: Begroting en resultaten

STUDENTS SUSTAINABILITY

In tabel 3.1 is de resultatenrekening en de begroting naast elkaar gezet. In de kolom 'evaluatie' is het verschil tussen de begroting en de resultaten weergegeven. Een positief verschil hebben we meer binnen gekregen dan wel minder uitgegeven dan begroot, bij een negatief verschil hebben we minder binnen gekregen dan wel meer uitgegeven dan begroot.

Een aantal grote verschillen:

- **Donaties maandelijks:** Hier is er €1.444,22 meer binnengekomen dan in de herbegroting. Het komt wel ongeveer overeen met de begroting van januari. Ik vermoed dat in de herbegroting een fout is gemaakt met het aantal donaties dat nog binnen moest komen, aangezien €1.400,- ongeveer gelijk staat aan de inkomsten uit één maandelijkse incasso.
- **Projecten totaal:** In zowel de begroting als herbegroting was verwacht dat we €17.500,- uit zouden geven aan projecten. Uiteindelijk hebben we zo'n €10.000,- kunnen uitgeven aan projecten, maar doordat er nog ongeveer €3.000,- gerestitueerd is door projecten hebben we uiteindelijk effectief €10.517,39 minder uitgegeven dan begroot. Dit is een belangrijk aandachtspunt.
- **ABN Amro kosten:** Deze kosten hangen vooral af van het aantal incasso's dat we doen, (€0,082 per persoon per incasso) aangezien dit de laatste maanden nog flink gestegen is, zijn de bankkosten ook gestegen.
- **Creditrente:** De verwachting was dat de creditrente voor 31 december zou worden gestort. Dit is echter op 5 januari 2013 gebeurd en valt daardoor niet meer in dit boekjaar.
- **Onvoorzien:** Er zijn dit jaar geen onvoorziene kosten geweest.
- **Winst/verlies:** Doordat we niet zoveel geld uit gegeven hebben aan projecten hebben we €7.822,09 netto winst gemaakt, in plaats van €4.280,91 netto verlies.

4 Aanbevelingen 2013

Bankkosten korten

De bankkosten bedragen dit jaar zo'n €475,-. (In werkelijkheid €875, aangezien de bank al €400,- bijdraagt aan de kosten). Dit is een aanzienlijk deel van de besteding aan overheadkosten. Het zou daarom nuttig zijn om te inventariseren of deze kosten gekort kunnen worden bij een andere bank, of dat de bijdrage van de bank omhoog zou kunnen gaan, teneinde de bankkosten voor S4S te verminderen.

Geld aan projecten uitgeven.

Aangezien het als stichting niet ons doel is om winst te maken is het goed om in 2013 véél geld uit te geven aan projecten. Een richtlijn is €25.000,- Meer aandacht voor werving in projecten is in 2013 dus gewenst.